

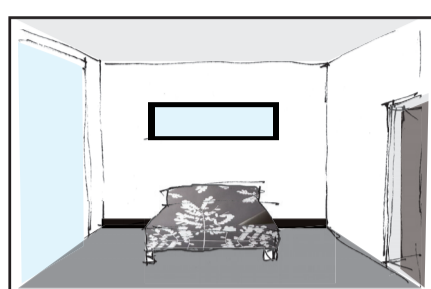



## Farver lever op... Frisk op på boligen

Trænger du til at få livet et rum lidt op, så kan det være en god ide at vælge én af væggene i et rum og gøre noget særligt ud af denne. En af måderne at gøre det på, kan være at male væggen i en frisk eller matchende farve, en anden måde kan være at sætte flot og dekorativt tapet op, eller dekorere den på anden vis. I april udgaven af indretnings tips vil vi komme med forskellige tips til dekoration af vægge.

### Gør ekstra ud af én væg. Når hele væggen bliver dækket..

1



Rum med central indretning. Kontraster fremhæver inventaret.

Har du et rum med en central indretning, er det den væg som er "baggrunden" i rummet, du skal vælge at gøre lidt mere ud af.

En central indretning kan for eksempel være en spiseplads, som har spisebordet placeret midt i rummet. Det kan også være et soveværelse, hvor sengen er placeret midt foran en væg - eller det kan være en opholdsstue, med en central placeret sofa-gruppe. "Baggrundsvæggen" er som regel den væg som ligger længst væk fra indgangen til rummet - altså en endevæg. "Baggrundsvæggen" vil være den, som man ser inventaret op mod - og som derfor danner baggrunden for inventaret. Vælger du at male eller tapetsere væggen, er det derfor vigtigt at det passer til inventaret. En

spiseplads er f.eks. tit enkel i indretningen, og man kan derfor sagtens vælge noget tapet med mønster. Er det sengen der skal have en ny "Baggrundsvæg", afhænger valg af farver og mønster på "baggrundsvæggen" af sengetøjet eller senge-tæppets farver og kompleksitet. Enkelt sengetøj op mod en mønstret væg vil fremhæve hinanden og omvendt. I indretning er det altid godt at tænke kontraster.

Der findes mange flotte tapeter.



### 2 Børn, børn, børn. Tegninger, bogstaver og tal.

Når det gælder dekoration til børneværelse er mulighederne mange. Der findes mange sjove og flotte tapeter og wallstickers til børneværelser. Her kan det også være en idé blot at tage én væg at gøre noget særligt ud af.

Ud over de wallstickers og tapeter, er der også andre måder at dekorere for børn på. Måder og idéer som også kan bruges andre steder i boligen.


Dekorere med bogstaver og tal i træ, magneter og vinyl.



Børn elsker tal og bogstaver, og det kan se rigtig flot ud at dekorere med dem på væggen. Man kan også dekorere noget inventar - f.eks. gavlen på en seng eller lignende.

Bogstaverne og tallene kan være magneter sat op på en metalplade. Det kan være sprøjtemalede bogstaver af træ eller det kan være bogstaver eller tal i selvklæbende vinyl - lige til klistre op på en glat overflade. Træbogstaverne og vinylbogstaver her er speciel designede og kan bestilles gennem Duusdesign.

Også børns tegninger kan man få lavet i vinyl og klistre op på glatte overflader. Børnetegninger kan man også få printet på et tapet. Begge dele kræver lidt grafisk arbejde, - du kan spørge på et printcenter eller duusdesign kan være behjælpelig med opsætningen.



Fairy flowers og tapet fra 4HOUSE.



Væg dekoreret med børnetegninger.

### 3 Grafisk udtryk. Når det kun gælder dele af væggen

En enkel og raffineret måde at skabe liv og dekoration i boligen på er at bruge et grafisk udtryk. Og wallstickers er kommet for at blive!!! De kan bruges som hele sæt eller enkeltvis. Bruger du et helt sæt (som f.eks. dyrene fra 4HOUSE) kan de bruges på samme måde i indretningen som tapet, - altså dekoration af en hel væg. Bruger man dem enkeltvis eller et par stykker sammen, kan de blive en fin lille detalje til mindre vægge, der måske ville være for voldsomme at tapetsere eller male helt.

Har du en væg i køkkenet, der er for smal til skabe,

eller billeder, så sæt i stedet lidt grafik op, - fairy flowers fra 4house f.eks. Væggen på vej op af trappen, - eller den hvide dør på badeværelset, egner sig måske til sommerfugle etc. Så at sige alle små steder som trænger til en lille kommentar, egner sig til wallstickers.

Det er enkelheden og detaljen der sætter prikken over i-ét, så overdriv ikke med dekorationer. For meget dekoration kan drukne i farveflimmer, - dekoration og enkelhed fremhæver hinanden, og kan blive en rigtig flot ramme for dit inventar.

